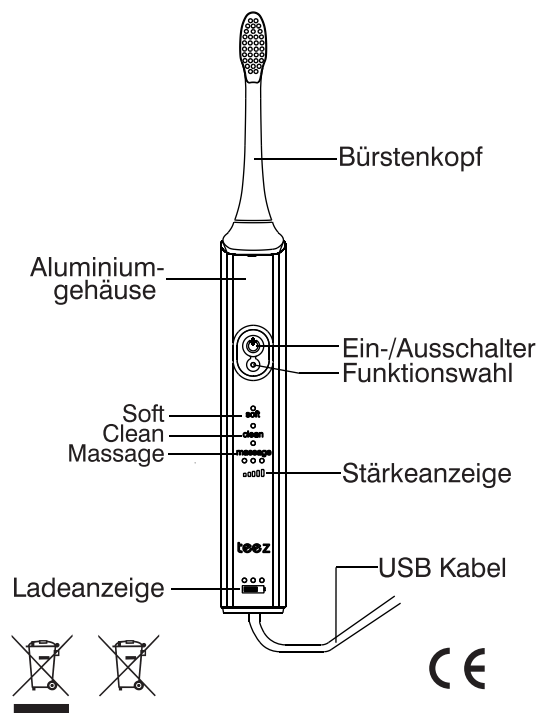


teez

Modell G1

elektrische Schallzahnbürste



Das Gerät laden

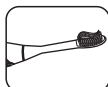
- Während des Betriebs wird durch die Anzahl der leuchtenden LEDs der Ladeanzeige der Füllstand des Akkus angezeigt. Wir liefern alle unsere elektrischen Zahnbürsten vorgeladen, damit Du sie sofort benutzen kannst. Falls der Akku durch längere Lagerung oder Nutzung entladen sein sollte, bitte zuerst nachladen.
- Bitte lade Deine Zahnbürste, indem Du sie mit dem mitgelieferten Kabel mit einem USB Port verbindest, beispielsweise mit dem Ladegerät Deines Handys oder Tablets oder am Computer.
- Wenn während der Benutzung die Ladeanzeige blinkt, ist die Batterie entladen und muß nachgeladen werden.
- Während des Ladevorgangs leuchten die LEDs der Ladeanzeige nacheinander auf. Wenn alle leuchten, ist der Akku voll aufgeladen. Du kannst nun Deine Bürste bis zu 27 Tagen nutzen, ohne nachzuladen (basierend auf 2 mal 2 Minuten pro Tag).

- Bitte beachten: wenn der Akku einmal vollständig entladen war, dauert es etwa 6-10 Minuten nach der Verbindung mit dem USB Port, bis das erste LED aufleuchtet. Das bedeutet nicht, dass kein Ladevorgang stattfindet.
- Es ist normal, dass sich das Handgerät beim Ladevorgang leicht erwärmt. Sollte es jedoch dabei heiß werden, bitte sofort die Kabelverbindung trennen und den autorisierten Service kontaktieren.

Die Benutzung



Bürstenkopf auf das Handgerät stecken. Dazwischen bleibt ein kleiner Spalt, damit sich die Bürste gut bewegen kann.



Die Borsten anfeuchten und die gewünschte Menge Zahncreme aufbringen.

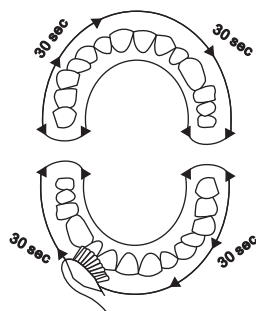


Den Bürstenkopf vor dem Einschalten in den Mund einführen. Die Borsten sollen in einem 45° Winkel zu den Zähnen in Richtung Zahnfleisch stehen.



Bewege die Bürste mit leichtem Druck langsam in kreisender oder wellenförmiger Bewegung entlang der Zähne. Dabei soll der mittlere Teil der Bürste immer Kontakt zu den Zähnen haben. Nicht bürsten, lass das Gerät die Arbeit für Dich machen.

Das Timerprogramm



Das Gerät hat eine 2-Minuten Reinigungsautomatik, entsprechend zahnärztlicher Empfehlung. Der Kiefer wird aufgeteilt in 4 Bereiche, jeder Bereich wird 30 Sekunden geputzt. Eine kurze Unterbrechung der Schwingungen erinnert an den Wechsel des Quadranten nach jeweils 30 Sekunden. Nach 2 Minuten schaltet das Gerät selbständig ab. Medizinisch korrektes Zähneputzen, ohne auf die Uhr zu schauen.

Nach dem Zähneputzen Handgerät und Bürstenkopf reinigen.

Funktionen

- Diese Zahnbürste verfügt über die drei Reinigungsfunktionen SOFT (mit reduzierter Frequenz), Clean (für die normale Reinigung) und Massage (mit wechselnder Frequenz). Jede dieser drei Funktionen ist in 3 Stärken auswählbar.
- Nach dem Wiedereinschalten startet das Gerät in der letzten gewählten Einstellung.
- Reinigungsart- und Stärke werden mit dem Funktionsschalter ausgewählt.

Warnhinweise

- Diese Zahnbürste ist für die persönliche Benutzung. Gewerbliche oder medizinische Nutzung, beispielsweise in zahnmedizinischen Praxen, sowie Nutzung eines Geräts durch eine Vielzahl von Personen, ist nicht vorgesehen
- Die Nutzung des selben Bürstenkopfes durch mehrere Personen ist nicht hygienisch und kann zur Übertragung von Bakterien und Ansteckung mit Krankheiten führen.
- Diese Zahnbürste dient der Reinigung von Zähnen, Zahnfleisch und Zunge. Sie darf nicht für andere Zwecke benutzt- und/oder in Körperöffnungen eingeführt werden.
- Sollten bei der Benutzung dieser Zahnbürste stärkeres Zahnfleischbluten, Zahnfleischbluten über einen längeren Zeitraum oder andere Beschwerden, Schmerzen oder Unwohlsein auftreten, kontaktiere bitte Deinen Arzt vor der weiteren Benutzung.
- Innerhalb von 2 Monaten nach chirurgischen Eingriffen an Zähnen und Zahnfleisch kontaktiere bitte ebenfalls vor Benutzung Deinen Arzt.
- Diese Zahnbürste ist für Kinder unter 6 Jahren nicht geeignet. Kinder von 6 bis 10 Jahren sollten vor Benutzung eingewiesen oder während der Benutzung beaufsichtigt werden.
- Die Zahnbürste darf nicht mit angeschlossenem Ladekabel benutzt werden.
- Die Zahnbürste darf nicht benutzt werden, wenn sie beschädigt ist (Bürstenkopf, Handgerät und Ladekabel). Die Zahnbürste darf nur von autorisiertem Fachpersonal geöffnet und gewartet werden. Falls der Akku gewechselt werden muss oder sonstige Reparatur- und Wartungsarbeiten erforderlich sind, wende Dich bitte an einen autorisierten Servicebetrieb.
- Die zulässige Betriebstemperatur dieser Zahnbürste ist von 0° bis 40°C. Bitte beachte, dass sich die Batterie bei niedrigerer Temperatur deutlich schneller erschöpft.
- Die Bürste nach jeder Benutzung sorgfältig reinigen. Den Bürstenkopf unter fließendem Wasser ausspülen, das Handgerät mit einem feuchten Tuch abwischen.
- Für eine lange Lebensdauer Deiner Zahnbürste, bewahre sie bitte an einem trockenen Platz auf und vermeide, sie längere Zeit direktem Sonnenlicht auszusetzen. Die Bürste darf nicht mit korrosiven,

• Dieses Produkt, sowie der darin enthaltene Akku, dürfen nicht mit dem normalen Hausmüll entsorgt werden (2012/19/EU und 2006/66/EG). Bitte beachte im Sinne des Umweltschutzes die örtlichen Vorschriften zur ordnungsgemäßen und getrennten Entsorgung von elektronischen Geräten und Batterien.

Features



2-Minuten Timer



Wasserdicht IP X7



9 Programme und Stärken



Ladung reicht bis 27 Tage



Aufladung per USB



Markenborsten von Dupont

Service

Bitte für alle Serviceanfragen und Retouren unseren Servicepoint kontaktieren:

Bair Deutschland GmbH
Seestr. 28
76275 Ettlingen

service@bair.de / service@teez.de
Telefon 07243 5399337

Diese Zahnbürste ist ein Qualitätsprodukt von

bair

Bair Deutschland GmbH
Schornerstr. 1, 82065 Baierbrunn

Made in China